(망고 Z1 & STM32) Flash Download 하기 테스트 바이너리

망고 Z1에 전원인가 및 방법은 아래 링크를 보시면 됩니다.
http://cafe.naver.com/embeddedcrazyboys/3012
다운로드 시 BOOT 스위치는 아래와 같습니다



실행 시 Logic 0으로 두고 하시면 됩니다.

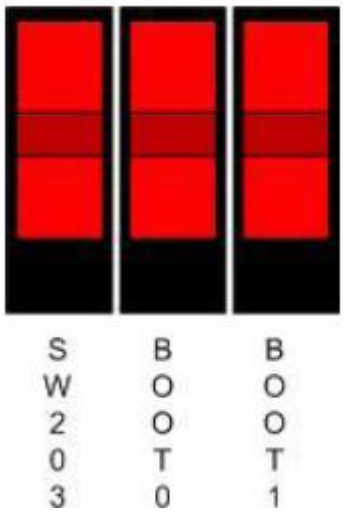

1.1. USB to Serial RS232 module 과 mango-Z1 연결


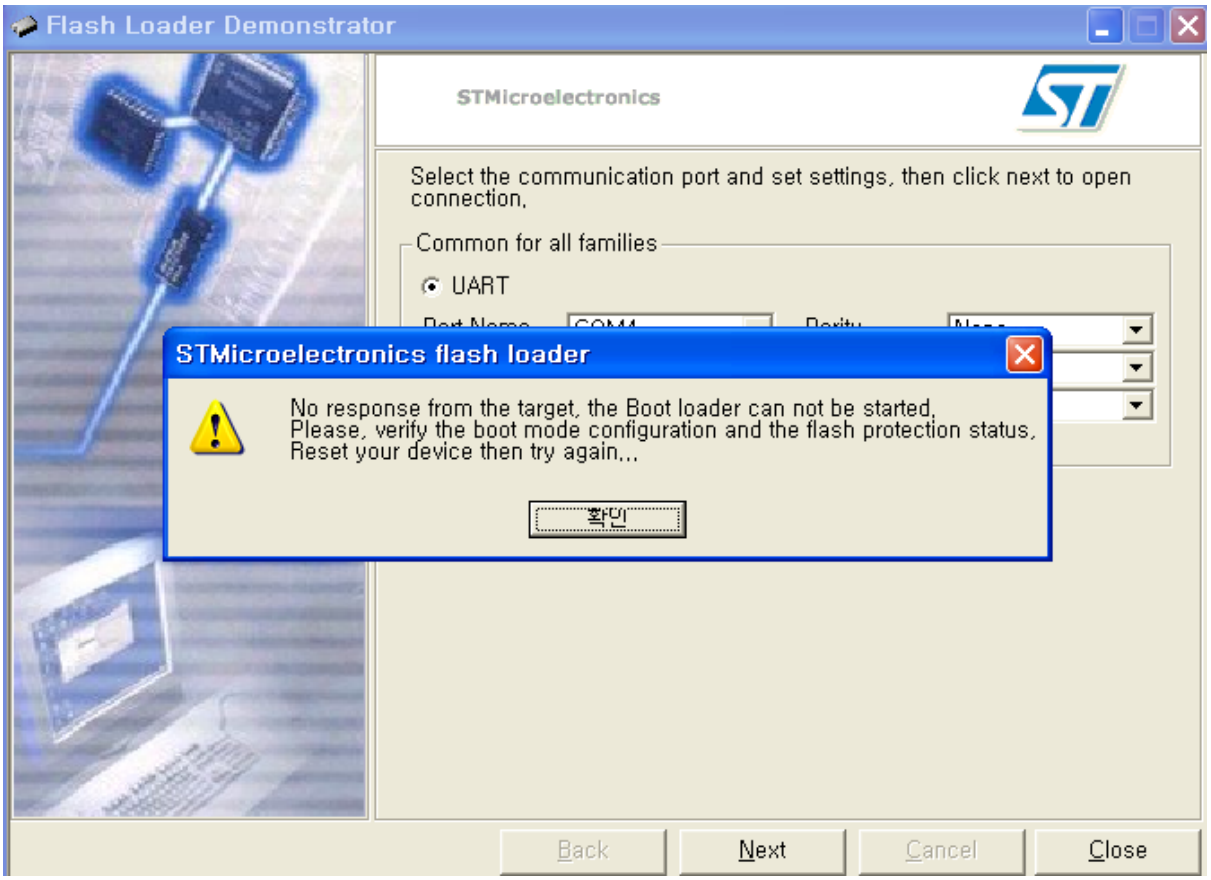
아래와 같이 에러가 발생 시 망고Z1에 리셋키를 누르던가 ,
PC에서 UART cable을 뽑았다가 다시 넣어 보세요.
다시 다운로드 프로그램을 실행하여 보시기 바랍니다.